




Località	Iscritti			Votanti			Liste			Voti		Schede Bianche	TOTALE	
	MASCHI	FEMMINE	Tot.	MASCHI	FEMMINE	Tot.				Voti Validi	Schede e voti nulli			Voti Contestati e non assegnati
Villa 1	402	450	852	345	374	719	181	149	369	699	8	0	12	719
Villa 2	354	323	677	264	218	482	128	73	267	468	5	0	9	482
Minozzo	229	230	459	198	186	384	156	99	120	375	5	0	5	385
Sologno	231	229	460	180	179	359	82	45	227	354	3	0	2	359
Asta	199	211	410	148	144	292	134	41	111	286	2	0	4	292
Civago	287	284	571	192	173	365	204	23	129	356	6	0	3	365
Morsiano	136	129	265	99	83	182	82	18	79	179	1	0	2	182
<b>Totali</b>	<b>1838</b>	<b>1856</b>	<b>3694</b>	<b>1426</b>	<b>1357</b>	<b>2783</b>	<b>967</b>	<b>448</b>	<b>1302</b>	<b>2717</b>	<b>30</b>	<b>0</b>	<b>37</b>	<b>2784</b>
							35,59%	16,49%	47,92%					

**Prospetto preferenze ai singoli Candidati Lista 1 BENE COMUNE**



Sez. N	Località	Lazzari Monti	Agostinelli	Belli	Bonini	Giacopelli	Gigli	Govi	Merciadri	Moretti	Oppedisano	Pensieri	Pigozzi	Rubertelli	Vasirani	Zamboni	Zobbi	Totale
1	Villa 1	3	0	0	9	0	4	5	1	5	0	4	15	6	23	0	41	116
2	Villa 2	0	0	1	0	14	1	30	2	0	0	12	3	8	11	1	6	89
3	Minozzo	10	0	2	0	0	0	28	1	0	1	0	1	39	4	0	6	92
4	Sologno	16	0	8	0	0	0	1	23	1	2	1	0	1	0	0	3	56
5	Asta	0	0	0	0	0	1	5	0	9	0	67	7	4	3	3	5	104
6	Civago	5	36	0	0	0	105	3	8	2	3	0	3	0	2	0	1	168
7	Morsiano	2	0	0	1	0	0	0	0	1	57	3	1	0	0	0	1	66
	<b>Totale</b>	<b>36</b>	<b>36</b>	<b>11</b>	<b>10</b>	<b>14</b>	<b>111</b>	<b>72</b>	<b>35</b>	<b>18</b>	<b>63</b>	<b>87</b>	<b>30</b>	<b>58</b>	<b>43</b>	<b>4</b>	<b>63</b>	<b>691</b>

**Prospetto preferenze ai singoli Candidati Lista 2 INSIEME PER CAMBIARE**



Sez. N	Località	Bassi	Coloretti	Lanzi	Moggi	Sbrighi	Zobbi	Baccini	Belli	Carpanoni	Caselli	Ielli	Manfreda	Manini	Marazzi	Suffada	Zambonini	Totale
1	Villa 1	9	19	3	5	1	12	0	6	0	0	1	19	7	7	1	1	91
2	Villa 2	1	3	0	3	1	4	0	2	0	0	4	4	1	11	4	5	43
3	Minozzo	3	4	27	15	0	1	0	1	0	2	0	0	10	0	0	3	66
4	Sologno	0	1	0	3	14	3	1	0	2	0	1	0	0	0	0	1	26
5	Asta	3	2	1	12	0	2	0	0	0	0	0	1	2	0	4	1	28
6	Civago	5	0	0	1	0	3	0	0	0	1	0	0	1	0	2	0	13
7	Morsiano	7	4	0	0	0	1	0	0	0	0	0	0	0	0	0	0	12
	<b>Totale</b>	<b>28</b>	<b>33</b>	<b>31</b>	<b>39</b>	<b>16</b>	<b>26</b>	<b>1</b>	<b>9</b>	<b>2</b>	<b>3</b>	<b>6</b>	<b>24</b>	<b>21</b>	<b>18</b>	<b>11</b>	<b>11</b>	<b>279</b>

**Prospetto preferenze ai singoli Candidati Lista 3 Si Uniti Fiocchi Sindaco**



Sez. N	Località	Bargiacchi	Beltrami	Castellini	Corsini	Ferrari	Gabrni	Gaccioli	Govi	Lazzari	Marazzi	Masini	Politi	Sala	Sorbi	Spadazzi	Spagni	Totale
1	Villa 1	4	4	3	18	3	2	0	23	14	12	3	6	43	4	23	1	163
2	Villa 2	38	1	2	41	5	1	0	45	2	18	0	0	5	3	10	0	171
3	Minozzo	0	0	1	1	0	1	0	9	1	15	0	29	2	0	0	0	59
4	Sologno	0	0	0	0	65	11	26	0	29	0	1	0	3	0	0	0	135
5	Asta	4	4	51	1	1	0	0	0	0	1	0	0	2	0	0	12	76
6	Civago	0	49	2	4	1	0	0	0	0	0	36	0	0	1	0	0	93
7	Morsiano	0	0	3	2	2	0	0	0	0	0	0	1	2	36	0	0	46
	<b>Totale</b>	<b>46</b>	<b>58</b>	<b>62</b>	<b>67</b>	<b>77</b>	<b>15</b>	<b>26</b>	<b>77</b>	<b>46</b>	<b>46</b>	<b>40</b>	<b>36</b>	<b>57</b>	<b>44</b>	<b>33</b>	<b>13</b>	<b>743</b>